

CATALOGUE TECHNIQUE

GAMME GRACE

Vitrine verticale réfrigérée · Présentoir 4 faces



MODÈLES

■ **451 BTQ-S** -15 / -21 °C · 450 L · R290

■ **451 Q** +4 / +10 °C · 450 L · R290

■ **651 BTQ-S** -15 / -21 °C · 650 L · R290

■ **651 Q** +4 / +10 °C · 650 L · R290

■ **451 BTQ-S BIS** +5 / -20 °C · 450 L · R290

■ **451 Q CIOCCO** +14 / +16 °C · 450 L · R600a

■ **651 BTQ-S BIS** +5 / -20 °C · 650 L · R290

■ **651 Q CIOCCO** +14 / +16 °C · 650 L · R600a

RÉFRIGÉRATION PROFESSIONNELLE

Vitrines verticales premium pour pâtisserie, chocolaterie, boulangerie, restaurant et commerce alimentaire. Versions négative, mixte, positive et chocolat – capacités 450 et 650 litres.

PRÉSENTATION DE LA GAMME

La gamme **GRACE** réunit des vitrines verticales réfrigérées haut de gamme conçues pour maximiser l'impact visuel des produits exposés tout en garantissant une conservation optimale. Le vitrage 4 faces et l'éclairage LED réglable mettent en valeur pâtisseries, chocolats, boissons et produits frais ; le froid ventilé à fluides écologiques assure une température homogène et une consommation maîtrisée.

- **Vitrage 4 faces** – triple vitrage à faible émissivité, double chambre à air sèche, verre trempé
- **Éclairage LED réglable** – température de couleur ajustable de 3 000 K à 6 500 K (potentiomètre de série)
- **Froid haute performance** – thermodynamique R290 / R600a, version Inverter disponible
- **Intérieur inox AISI 304** – finition poli miroir, anti-corrosion, hygiène et durabilité
- **Commande tactile** – rétroéclairée à fort contraste : thermomètre, gestion de l'éclairage, mode ECO
- **Châssis aluminium** – structure interne robuste, grande poignée inox sur toute la hauteur
- **Mobilité & sécurité** – roulettes jumelées pivotantes (2 avec frein), pieds réglables, serrure de série
- **Connectivité** – contrôle à distance via WIFI / Cloud en option

450 / 650 L

CAPACITÉS

5

ÉTAGÈRES VERRE TREMPÉ

R290 / R600a

FLUIDES ÉCOLOGIQUES

230V - 50Hz

CLASSE CLIM. 30°C / 55% HR

Coloris standard : noir – **option** : blanc RAL 9010. Porte à double vitrage structurel et décor sérigraphié à l'extérieur ; triple vitrage standard sur chaque face.



Vitrage 4 faces, accès intégral

Porte ouvrante pleine hauteur, châssis aluminium et intérieur inox AISI 304 poli miroir. Les **5 étagères en verre trempé** et le vitrage triple à faible émissivité offrent une visibilité totale du produit sous tous les angles, tandis que l'éclairage LED réglable met chaque référence en valeur.

GRACE 451



Vitrine verticale 4 faces – capacité 450 litres. Quatre configurations de température : négative, mixte, positive et chocolat.

450 L

CAPACITÉ

5

ÉTAGÈRES 545×425

712 mm

LARGEUR HORS-TOUT

De série : intérieur inox AISI 304 poli miroir, commande tactile rétroéclairée, serrure, roulettes avec frein, pieds réglables, LED réglable 3 000–6 500 K. **Options :** Inverter, contrôle WIFI, verres miroir, version « Drink ».

RÉFÉRENCE	TEMP. °C	CAP. L	PRODUIT L×P×H MM	EMBALLAGE MM	NET / BRUT KG	ÉTAGÈRES	FLUIDE
GRACE 451 BTQ-S	-15 / -21	450	712×720×1910	770×770×2180	205 / 228	5 × 545×425	R290
GRACE 451 BTQ-S BIS	+5 / -20	450	712×720×1910	770×770×2180	205 / 228	5 × 545×425	R290
GRACE 451 Q	+4 / +10	450	712×720×1910	770×770×2180	203 / 226	5 × 545×425	R290
GRACE 451 Q CIOCCO	+14 / +16	450	712×720×1910	770×770×2180	206 / 229	5 × 545×425	R600a

GRACE 651



Vitrine verticale 4 faces – capacité 650 litres. Volume d'exposition maximal et luminosité supérieure.

650 L

CAPACITÉ

5

ÉTAGÈRES 745×425


912 mm

LARGEUR HORS-TOUT

Évaporateur en partie basse de la vitrine : capacité d'exposition maximale et éclairage renforcé – la solution idéale pour mettre vos produits en valeur. Mêmes équipements et options de série que la gamme 451.

RÉFÉRENCE	TEMP. °C	CAP. L	PRODUIT L×P×H MM	EMBALLAGE MM	NET / BRUT KG	ÉTAGÈRES	FLUIDE
GRACE 651 BTQ-S	-15 / -21	650	912×720×1910	980×870×2180	240 / 269	5 × 745×425	R290
GRACE 651 BTQ-S BIS	+5 / -20	650	912×720×1910	980×870×2180	240 / 269	5 × 745×425	R290
GRACE 651 Q	+4 / +10	650	912×720×1910	980×870×2180	240 / 269	5 × 745×425	R290
GRACE 651 Q CIOCCO	+14 / +16	650	912×720×1910	980×870×2180	242 / 271	5 × 745×425	R600a

DÉTAILS & FINITIONS



Éclairage chaud 3 000 K

Température de couleur LED réglable de 3 000 K à 6 500 K



Accès & étagères verre trempé

Porte ouvrante, châssis aluminium, intérieur inox AISI 304 poli miroir



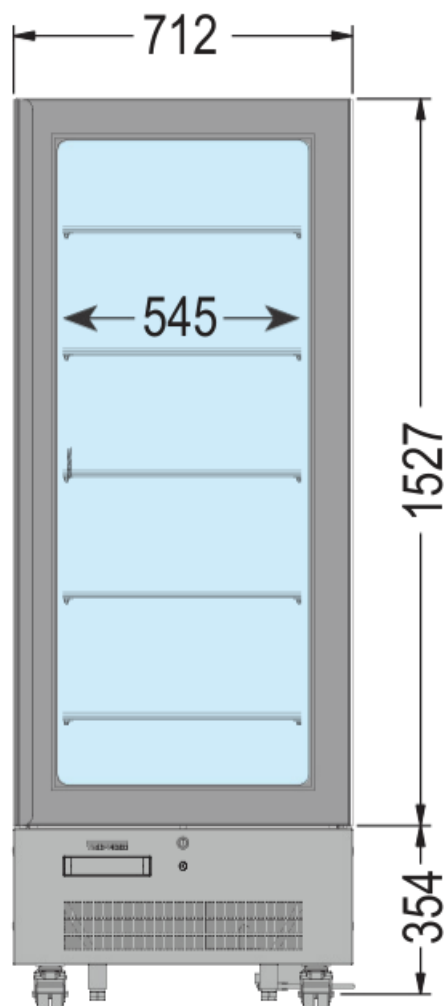
Option coloris blanc – RAL 9010

Coloris standard : noir · blanc en option

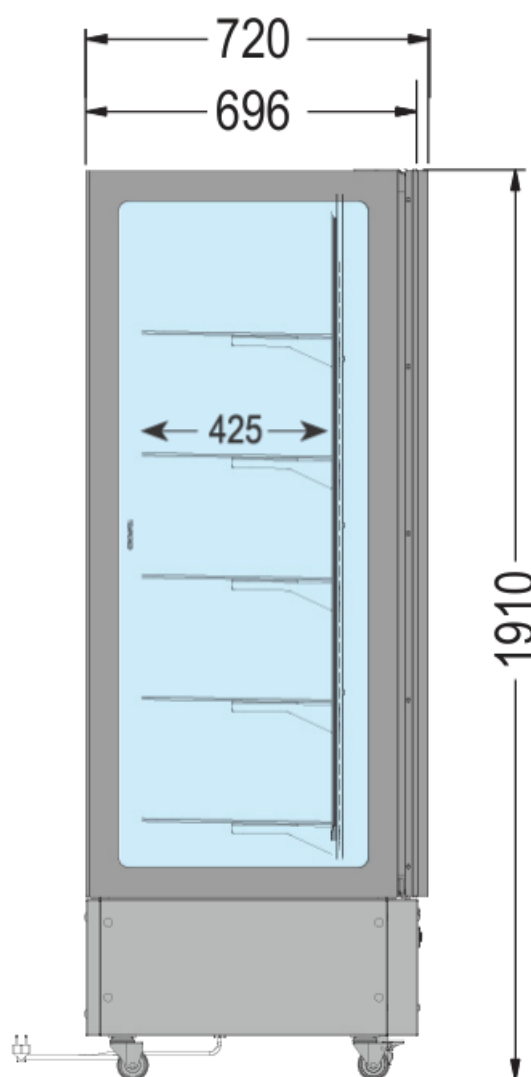
DESSINS TECHNIQUES GRACE 451

Vue de face & vue latérale – cotes hors-tout en millimètres · 712 × 720 × 1910 mm

VUE DE FACE / Vue frontale



VUE LATÉRALE / Vue de côté

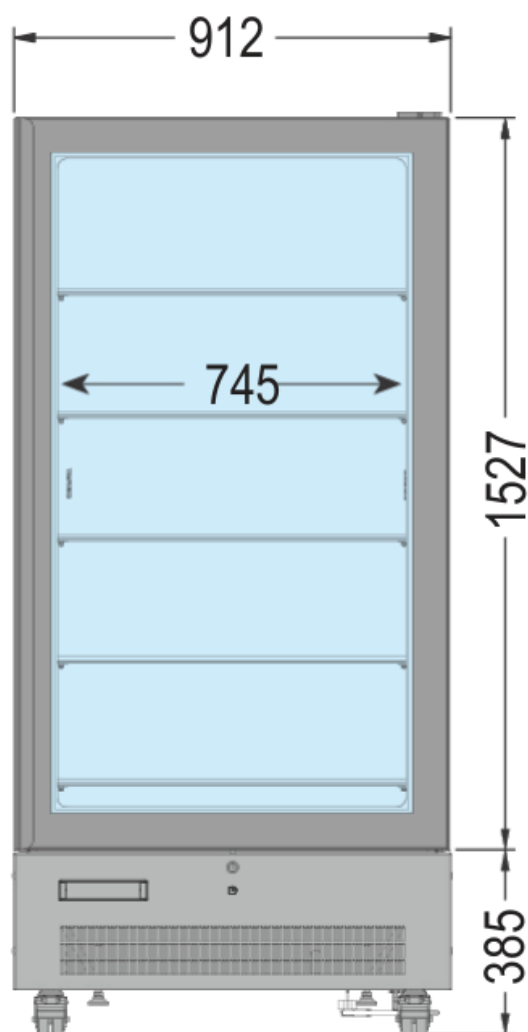


Plan technique officiel Europrojet · cotes en mm · EN-ISO 23953-1/2

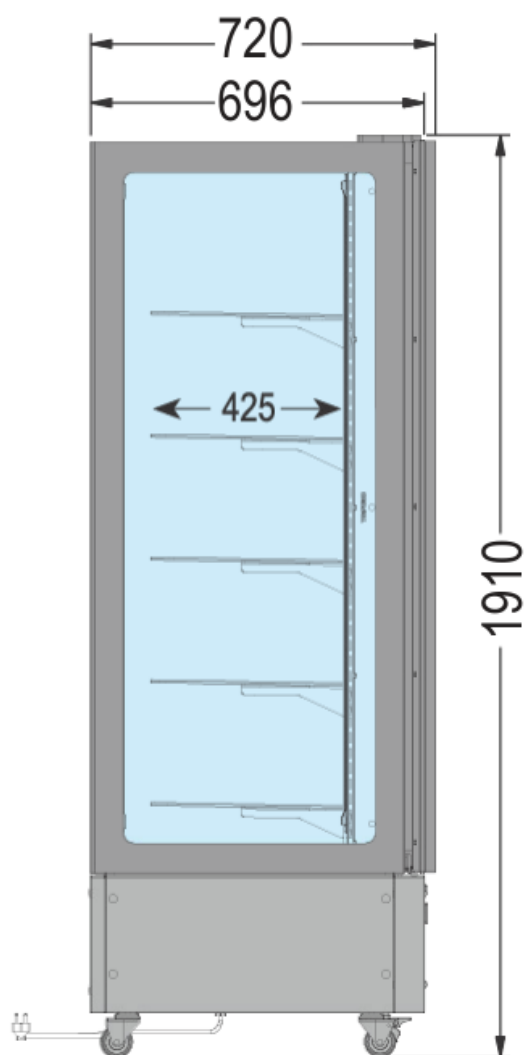
DESSINS TECHNIQUES GRACE 651

Vue de face & vue latérale – cotes hors-tout en millimètres · 912 × 720 × 1910 mm

VUE DE FACE / Vue frontale



VUE LATÉRALE / Vue de côté



Plan technique officiel Europrojet · cotes en mm · EN-ISO 23953-1/2

ACCESSOIRES & OPTIONS

Accessoires

Kit cache-roues coloris noir

Habillage roues – finition noire

451 : X03354 - 651 : X03356

Panneau cache-roues blanc

Habillage roues – finition blanche

451 : X03389 - 651 : X03363

Condensation à eauSystème de condensation par eau (H₂O)

Tous modèles

Kit anti-buée porte vitrée

Film anti-buée pour porte en verre

Modèles BTQ-S / BTQ-S BIS

Kit Inverter

Optimise les performances et réduit la consommation

Option

Options

Contrôle à distance WIFI / Cloud

Pilotage et supervision à distance

Verres adaptés à l'altitude

Pour installations en altitude

Verre miroir latéral

Faces latérales effet miroir

Verre miroir arrière

Face arrière effet miroir

Version « Drink »

Configuration boissons – 3 étagères (suppl. sur demande), 451 Q / 651 Q

Température crème fouettée

Compartiment positif dédié, 451 Q / 651 Q

POURQUOI CHOISIR GRACE ?

- 1 Impact visuel maximal**
Vitrage 4 faces et éclairage LED réglable 3 000-6 500 K : vos produits sont mis en scène sous tous les angles.
- 2 Performance & écologie**
Froid ventilé haute performance, fluides R290 / R600a et version Inverter pour une consommation maîtrisée.
- 3 Hygiène & durabilité**
Intérieur en inox AISI 304 poli miroir : entretien facile, résistance à la corrosion, longévité.
- 4 Polyvalence d'usage**
Versions négative, mixte, positive et chocolat – une solution pour chaque métier de bouche.
- 5 Confort d'exploitation**
Commande tactile, mode ECO, serrure de série, roulettes avec frein et pieds réglables.



COLORIS & FINITIONS

**Noir**

Coloris standard (COD. 13)

**Blanc – RAL 9010**

En option